




4385/50

บันทึกข้อความ



ส่วนราชการ ฝ่ายงบประมาณ กองคลัง

ที่ กษ 0603/6751

วันที่ 5 ตุลาคม 2550

เรื่อง รายงานการใช้พลังงาน (ไฟฟ้าและน้ำมันเชื้อเพลิง) ประจำปีงบประมาณ 2550

เรียน อธิบดีกรมปศุสัตว์

ฝ่ายงบประมาณ กองคลัง ได้จัดทำสรุปผลการลดใช้พลังงาน (ไฟฟ้าและน้ำมันเชื้อเพลิง) ของสำนัก/กองต่างๆ ในกรมปศุสัตว์ ปีงบประมาณ 2550 เปรียบเทียบกับ ปีงบประมาณ 2549 โดยใช้ข้อมูลดังต่อไปนี้

1. การใช้กระแสไฟฟ้า ของหน่วยงานภายในอาคารกรมปศุสัตว์ส่วนกลาง ราชเทวี ใช้ข้อมูลจาก ฝ่ายก่อสร้างบำรุงรักษา ตามหนังสือที่ กษ 0601/1708 ลว. 4 ตุลาคม 2550 เรื่อง รายงานหน่วยกระแสไฟฟ้าที่หน่วยงาน ภายในอาคารกรมปศุสัตว์ส่วนกลางราชเทวีใช้ ประจำเดือนกันยายน 2550 และสรุปการใช้กระแสไฟฟ้าประจำปีงบประมาณ 2550

2. การใช้กระแสไฟฟ้าของ สสช. และ สตส. ใช้ข้อมูลจากใบแจ้งหนี้ค่าไฟฟ้าจากการไฟฟ้า นครหลวง (สสช.) และการไฟฟ้าส่วนภูมิภาค (สตส.) ซึ่งเป็นยอดสะสมตั้งแต่เดือนตุลาคม 2549-สิงหาคม 2550 สำหรับเดือนกันยายน 2550 กรมปศุสัตว์ยังไม่ได้รับใบแจ้งหนี้ค่าไฟฟ้าจากการไฟฟ้าฯ

3. การใช้น้ำมันเชื้อเพลิง เก็บข้อมูลจาก

3.1 ข้อมูลการเติมน้ำมันจากปั้มน้ำมันในกรมปศุสัตว์ ใช้ข้อมูลจากฝ่ายพัสดุ กองคลัง

3.2 ข้อมูลการเติมน้ำมันในการเดินทางไปราชการ เก็บข้อมูลจากใบสำคัญการเบิกค่าใช้จ่าย

ในการเดินทางไปราชการ ของทุกสำนัก/กอง

เนื่องจาก ค่าน้ำมันเชื้อเพลิง ต้องรวมถึงค่าน้ำมันเชื้อเพลิงในรถยนต์ราชการที่เบิกจ่ายในรายการเดินทางไปราชการด้วย และในปีงบประมาณที่ผ่านมา ไม่มีการกำหนดแนวทางในการเก็บข้อมูลการใช้น้ำมันเชื้อเพลิงที่เป็นรูปแบบชัดเจน ทำให้ สำนัก/กอง ต่างๆ ไม่ได้เก็บข้อมูลค่าน้ำมันเชื้อเพลิงในรถยนต์ราชการที่เบิกจ่ายในรายการเดินทางไปราชการ และในทางปฏิบัติ กองคลังต้องจัดเก็บข้อมูลค่าน้ำมันเชื้อเพลิงดังกล่าว จากใบเสร็จรับเงินค่าน้ำมันเชื้อเพลิงทุกฉบับ ในใบสำคัญการเบิกค่าใช้จ่ายในการเดินทางไปราชการ ของทุกสำนัก/กอง ซึ่งมีใบสำคัญเป็นจำนวนมาก ดังนั้น เพื่อเป็นการลดขั้นตอนในการเก็บข้อมูลน้ำมันเชื้อเพลิงดังกล่าว ในปีงบประมาณ 2551 กองคลัง จึงเห็นควรให้ สำนัก/กองต่างๆ จัดทำรายละเอียดการใช้รถยนต์ ที่ส่ง พร้อมใบสำคัญเบิกค่าใช้จ่ายเดินทางไปราชการ โดยให้กรอกข้อมูลเกี่ยวกับใบเสร็จรับเงินค่าน้ำมันเชื้อเพลิงให้ครบทุกช่อง (วันที่, เล่มที่, เลขที่ใบเสร็จรับเงิน, จำนวนลิตรและจำนวนเงิน) พร้อมทั้งให้ระบุประเภทน้ำมันเชื้อเพลิง (ดีเซล,เบนซิน,แก๊ส โซฮอล์) ไว้ในช่องหมายเหตุ ตามตัวอย่างแบบฟอร์มที่แนบมาพร้อมนี้

สำหรับ...

สำหรับผลการลดใช้พลังงาน สรุปในภาพรวมของส่วนกลาง กรมปศุสัตว์ ไม่สามารถลดการใช้พลังงาน (ไฟฟ้าและน้ำมันเชื้อเพลิง) ลงได้ ทั้งนี้ กองคลังได้จัดทำสรุปสาเหตุและแนวทางในการแก้ไข ปัญหาการลดใช้พลังงานที่ไม่เป็นไปตามเป้าหมาย ตามเอกสารที่แนบมาพร้อมนี้


จึงเรียนมาเพื่อโปรดทราบ และหากเห็นชอบตามที่กองคลังเสนอ โปรดสั่งการให้ สำนัก/กองต่างๆ จัดทำรายละเอียดการใช้จ่ายรายวัน ที่ส่งพร้อมใบสำคัญเบิกค่าใช้จ่ายเดินทางไปราชการตามที่กองคลังเสนอ เพื่อกองคลังจะได้เวียนแจ้งให้สำนัก/กองต่างๆ ทราบและถือปฏิบัติต่อไป

จิราภรณ์


๕ ๓๑.๑๐.๕๐



- ๕ ๓๑.๑๐.๕๐




(นางสาววราณี ไชยมงคล)
หัวหน้าฝ่ายงบประมาณ




(นางสาววราณี ไชยมงคล)
ผู้อำนวยการกองคลัง

ได้ส่งมอบหมายให้ นาย สันติ /กอง กิตติคุณ ๑๐๐๑
นำเอกสารพร้อมใบสำคัญเบิกค่าใช้จ่ายเดินทางไปราชการ



(นายทองดี นวลสุวรรณศรี)

รองอธิบดี ปฏิบัติราชการแทน
อธิบดีกรมปศุสัตว์

สมทอ ชอชช

am๓๕๐

สรุปผลการลดใช้พลังงาน(ไฟฟ้าและน้ำมันเชื้อเพลิง) ของสำนัก/กองต่างๆ ในกรมปศุสัตว์ ปีงบประมาณ 2550 เปรียบเทียบกับ ปีงบประมาณ 2549

หน่วยงาน	ไฟฟ้า (หน่วย)				น้ำมัน (ลิตร)			
	รวมแต่ต้นปี 2549	รวมแต่ต้นปี 2550	เพิ่ม/(ลด) จาก ปี 2549	คิดเป็น %	รวมแต่ต้นปี 2549	รวมแต่ต้นปี 2550	เพิ่ม/(ลด) จาก ปี 2549	คิดเป็น %
ผู้บริหาร	64,015.00	63,282.00	(733.00)	(1.15)				
ผู้เชี่ยวชาญ	57,255.00	70,133.00	12,878.00	22.49				
สลก.	479,379.00	460,316.00	(19,063.00)	(3.98)	15,899.54	15,414.26	(485.28)	(3.05)
กกจ.	97,478.00	103,819.00	6,341.00	6.51	1,790.04	1,532.39	(257.65)	(14.39)
กค.	137,547.00	140,993.00	3,446.00	2.51	10,761.85	6,094.00	(4,667.85)	(43.37)
กนต.	28,445.00	28,970.00	525.00	1.85	989.19	1,013.58	24.39	2.47
กบส.	60,642.00	67,622.00	6,980.00	11.51	10,120.72	12,619.84	2,499.12	24.69
กผง.	65,521.00	67,162.00	1,641.00	2.50	5,109.70	7,389.87	2,280.17	44.62
กอส.	39,744.00	40,489.00	745.00	1.87	5,967.75	6,940.36	972.61	16.30
คสท.	17,821.00	15,645.00	(2,176.00)	(12.21)	2,084.39	959.40	(1,124.99)	(53.97)
สคบ.	171,637.00	175,185.00	3,548.00	2.07	50,568.99	64,473.43	13,904.44	27.50
สพท.	164,120.00	146,657.00	(17,463.00)	(10.64)	29,868.81	35,759.02	5,890.21	19.72
สพส.	109,749.00	112,299.00	2,550.00	2.32	28,548.24	33,246.02	4,697.78	16.46
ดสน.	5,757.00	5,083.00	(674.00)	(11.71)	1,640.08	1,100.49	(539.59)	(32.90)
กพร.	12,243.00	12,290.00	47.00	0.38	220.00	486.34	266.34	121.06
สัตว์แพทย์สภา	11,066.00	11,576.00	510.00	4.61				
สสช. ^๕	1,825,000.00	1,876,000.00	51,000.00	2.79	12,821.74	14,779.76	1,958.02	15.27
สตส.	1,867,588.00	1,873,208.00	5,620.00	0.30	12,735.36	11,129.14	(1,606.22)	(12.61)
รวม	5,215,007.00	5,270,729.00	55,722.00	1.07	189,126.40	212,937.90	23,811.50	12.59

หมายเหตุ : ค่าไฟฟ้าของ สสช. และ สตส. ยังไม่ครบ (ขาดเดือนกันยายน 2550)

สรุปสาเหตุหลักที่กรมปศุสัตว์ไม่สามารถลดปริมาณการใช้พลังงานได้ตามเป้าหมาย

1. ข้าราชการและลูกจ้างของกรมปศุสัตว์ ไม่เห็นความสำคัญของการลดใช้พลังงานอย่างจริงจัง และไม่มีแรงจูงใจในการปฏิบัติตามมาตรการ ประหยัดพลังงาน
2. มาตรการประหยัดพลังงานบางข้อ กระทำได้ยาก เช่น การกำหนดให้เปิดเครื่องปรับอากาศ ตั้งแต่เวลา 10.00 น. – 12.00 น. และเวลา 13.00 น. – 16.00 น. (ปิดเครื่องปรับอากาศเวลา 12.00 น. – 13.00 น.) เนื่องจากในบางห้อง บางอาคาร ไม่ได้ถูกออกแบบก่อสร้างเพื่อรองรับมาตรการดังกล่าว ถ้าไม่เปิดเครื่องปรับอากาศจะไม่มีอากาศหายใจ หรือในสภาพอากาศที่ร้อนอบอ้าว หากเปิดเครื่องปรับอากาศเวลา 10.00 น. ข้าราชการและลูกจ้างของกรมปศุสัตว์จะไม่สามารถปฏิบัติงานได้ ทำให้การทำงานไม่มีประสิทธิภาพ รวมทั้งห้องสมุดของกรมปศุสัตว์ จำเป็นต้องเปิดเครื่องปรับอากาศในตอนกลางวัน (12.00 น. – 13.00 น.) เพื่อรองรับการใช้บริการ ของผู้เข้าใช้บริการห้องสมุด
3. ปริมาณงานที่เพิ่มมากขึ้น ทำให้ต้องอยู่ปฏิบัติงานล่วงเวลา และช่วงเวลาที่อยู่ปฏิบัติงานล่วงเวลาต้องเปิดไฟและเครื่องใช้ไฟฟ้า
4. การทำงานบางอย่างต้องใช้อุปกรณ์วิทยาศาสตร์และการแพทย์ ที่ต้องใช้ไฟฟ้าตลอดเวลา
5. มีภารกิจจำเป็น และเร่งด่วนในการปฏิบัติงานชุดเฉพาะกิจควบคุมการเคลื่อนย้ายสัตว์ – ซากสัตว์ ในเขตพื้นที่รับผิดชอบหลายจังหวัด ต้องใช้น้ำมันเชื้อเพลิงที่มากขึ้น
6. การปฏิบัติตามมาตรการประหยัดน้ำมันเชื้อเพลิง โดยการจัดเส้นทางการเดินทางเดียวกันไปด้วยกัน (CAR POOL) ไม่ได้ได้รับความร่วมมือ ให้กระทำอย่างจริงจัง ทำให้ไม่สามารถลดการใช้น้ำมันเชื้อเพลิงในส่วนที่ไม่จำเป็นลง

แนวทางในการแก้ปัญหาการลดใช้พลังงานที่ไม่เป็นไปตามเป้าหมาย

1. ข้าราชการและลูกจ้างในสังกัดกรมปศุสัตว์ทุกคน ควรตระหนักว่าการลดใช้พลังงานเป็นเรื่องจำเป็นระดับชาติ และเป็นหน้าที่ของทุกคนที่ต้องให้ความร่วมมืออย่างจริงจัง และต่อเนื่อง ไม่ควรเห็นแก่ความสะดวกสบายส่วนตัวจนเกินไป อีกทั้งผลการลดใช้พลังงานเป็นตัวชี้วัดผลงานของหน่วยงาน เป็นตัวชี้วัดประสิทธิภาพของหัวหน้าหน่วยงาน และงบประมาณที่ประหยัดได้ ให้นำไปเป็นเงินรางวัลตามตัวชี้วัดสำหรับทุกคน ไม่ใช่เพื่อเป็นเงินรางวัลสำหรับบุคคลใดเพียงคนเดียวหรือเฉพาะกลุ่ม เพราะฉะนั้นจึงเป็นเรื่องที่ทุกคนต้องให้ความร่วมมือ

2. ระดมความคิดเห็นเกี่ยวกับแนวทางการลดใช้พลังงานจากทุก สำนัก/กอง เพื่อกำหนดมาตรการประหยัดพลังงาน ที่สอดคล้องกับสภาพการทำงานจริง ต้องสามารถปฏิบัติได้มากกว่ามาตรการเดิม และไม่เคร่งครัดจนผู้ปฏิบัติรู้สึกอึดอัดจนมีผลต่อการปฏิบัติงานประจำวัน

3. สำหรับหน่วยงานสังกัดกรมปศุสัตว์ ที่มีการใช้ครุภัณฑ์วิทยาศาสตร์และการแพทย์ ในการปฏิบัติงาน และไม่สามารถลดการใช้ปริมาณไฟฟ้าได้ ควรมีการกำหนดพิจารณาในส่วนที่เกี่ยวข้องกับครุภัณฑ์วิทยาศาสตร์และการแพทย์นั้นๆ ว่ามีแนวทางใดในการลดใช้ไฟฟ้าได้บ้าง เนื่องจากเป็นเรื่องเฉพาะของแต่ละหน่วยงาน

4. กำหนดแนวทางทบทวนมาตรการประหยัดพลังงานที่ใช้อยู่ ว่ามาตรการข้อใด ควรปรับปรุง , แก้ไข , ยกเลิก หรือเพิ่มเติม ตัวอย่างเช่น

4.1 **เพิ่มเติม** ข้อห้ามและมาตรการเกี่ยวกับการใช้น้ำประปาอย่างชัดเจน เนื่องจาก การใช้น้ำประปาของกรมปศุสัตว์ ต้องใช้กระแสไฟฟ้าจากเครื่องปั้มน้ำ

4.2 ดำเนินการติดตั้งมิเตอร์น้ำประปาสำหรับร้านค้าในโรงอาหาร เก็บค่าน้ำประปาตามปริมาณการใช้น้ำ แทน การเก็บค่าน้ำประปาแบบเหมาจ่าย

5. สำหรับหน่วยงานที่ได้รับงบประมาณค่าครุภัณฑ์และสิ่งก่อสร้างเพิ่มเติม ต้องประมาณการใช้ไฟฟ้าของครุภัณฑ์ และอุปกรณ์ไฟฟ้าในสิ่งก่อสร้างที่เพิ่มเติมขึ้นๆ ตั้งแต่ตอนขอตั้งงบประมาณ เพื่อใช้ในการควบคุมการใช้จ่ายสาธารณูปโภคของหน่วยงาน และใช้เป็นข้อมูลประกอบคำชี้แจง ในกรณีนี้ที่หน่วยงานนั้นไม่สามารถลดปริมาณการใช้ไฟฟ้าลงได้

รายละเอียดการใช้รถยนต์ หมายเลขทะเบียน.....
ไปราชการที่จังหวัด.....ระหว่างวันที่.....

ลำดับที่	วัน/เดือน/ปี	รายละเอียดการใช้รถยนต์	ใบเสร็จรับเงิน				ระยะทาง กม.	หมายเหตุ
			เล่มที่	เลขที่	ลิตร	เงิน		

				รวม				

เลข กม. ออกจากกรมปศุสัตว์.....
มีน้ำมันประมาณ.....ลิตร

เลข กม. กลับถึงกรมปศุสัตว์.....
เหลือน้ำมันประมาณ.....ลิตร

เฉลี่ยใช้น้ำมันประมาณ.....กม./ลิตร
ลงชื่อ.....พนักงานขับรถ
()
ลงชื่อ.....ผู้ควบคุมการใช้รถ
()

หมายเหตุ : *** ให้ระบุ "ประเภทน้ำมันเชื้อเพลิง" ที่เดิมจากปั้มน้ำมัน ในช่อง หมายเหตุ ด้วยทุกครั้ง

สรุปปริมาณการใช้น้ำมัน (ลิตร) รายสำนัก/กอง

เดือน หน่วยงาน	ตุลาคม 2548		พฤศจิกายน 2548		ธันวาคม 2548		มกราคม 2549		กุมภาพันธ์ 2549		มีนาคม 2549	
	รวม เดือนนี้	รวมแต่ต้นปี 2549	รวม เดือนนี้	รวมแต่ต้นปี 2549	รวม เดือนนี้	รวมแต่ต้นปี 2549	รวม เดือนนี้	รวมแต่ต้นปี 2549	รวม เดือนนี้	รวมแต่ต้นปี 2549	รวม เดือนนี้	รวมแต่ต้นปี 2549
กกจ.	60.00	60.00	60.00	120.00	90.00	210.00	242.84	452.84	131.00	583.84	278.20	862.04
กค.	1,089.00	1,089.00	1,050.00	2,139.00	1,246.00	3,385.00	892.00	4,277.00	619.00	4,896.00	713.00	5,609.00
กนต.	15.00	15.00	77.11	92.11	115.00	207.11	89.52	296.63	105.00	401.63	35.00	436.63
กบส.	1,119.38	1,119.38	667.80	1,787.18	535.18	2,322.36	761.30	3,083.66	862.68	3,946.34	1,880.81	5,827.15
กผง.	270.11	270.11	306.40	576.51	300.00	876.51	330.00	1,206.51	280.00	1,486.51	582.47	2,068.98
กพร.	42.00	42.00	65.00	107.00	20.00	127.00	13.00	140.00	-	140.00	-	140.00
กอส.	344.00	344.00	747.96	1,091.96	357.11	1,449.07	399.39	1,848.46	897.37	2,745.83	879.71	3,625.54
คสน.	-	-	-	-	226.02	226.02	158.25	384.27	60.72	444.99	385.87	830.86
คสท.	60.00	60.00	20.00	80.00	55.00	135.00	481.02	616.02	225.26	841.28	20.00	861.28
สคป.	5,739.93	5,739.93	4,530.57	10,270.50	5,555.68	15,826.18	4,819.63	20,645.81	3,125.71	23,771.52	4,899.79	28,671.31
สดส.	1,272.64	1,272.64	1,227.19	2,499.83	995.60	3,495.43	1,515.94	5,011.37	1,053.07	6,064.44	1,130.59	7,195.03
สพท.	2,410.89	2,410.89	2,628.27	5,039.16	2,696.81	7,735.97	2,768.18	10,504.15	3,027.08	13,531.23	3,318.15	16,849.38
สพส.	2,800.52	2,800.52	2,722.27	5,522.79	2,246.93	7,769.72	2,450.80	10,220.52	2,588.83	12,809.35	3,083.46	15,892.81
สลก.	1,886.26	1,886.26	1,489.87	3,376.13	1,149.22	4,525.35	1,721.41	6,246.76	1,214.66	7,461.42	2,119.76	9,581.18
สสข.	882.15	882.15	1,098.20	1,980.35	986.35	2,966.70	1,385.68	4,352.38	1,520.92	5,873.30	1,541.86	7,415.16

สรุปปริมาณการใช้น้ำมัน (ลิตร) รายสำนัก/กอง

เดือน	เมษายน 2549		พฤษภาคม 2549		มิถุนายน 2549		กรกฎาคม 2549		สิงหาคม 2549		กันยายน 2549	
	รวม เดือนนี้	รวมแต่ต้นปี 2549	รวม เดือนนี้	รวมแต่ต้นปี 2549	รวม เดือนนี้	รวมแต่ต้นปี 2549	รวม เดือนนี้	รวมแต่ต้นปี 2549	รวม เดือนนี้	รวมแต่ต้นปี 2549	รวม เดือนนี้	รวมแต่ต้นปี 2549
กกจ.	121.00	983.04	114.00	1,097.04	70.00	1,167.04	265.00	1,432.04	253.00	1,685.04	105.00	1,790.04
กค.	777.00	6,386.00	1,010.00	7,396.00	757.00	8,153.00	739.85	8,892.85	1,072.00	9,964.85	797.00	10,761.85
กนต.	34.00	470.63	143.77	614.40	291.79	906.19	40.00	946.19	43.00	989.19	-	989.19
กบส.	565.30	6,392.45	886.30	7,278.75	794.05	8,072.80	775.97	8,848.77	734.95	9,583.72	537.00	10,120.72
กผง.	452.25	2,521.23	569.08	3,090.31	625.20	3,715.51	528.19	4,243.70	529.00	4,772.70	337.00	5,109.70
กพร.	-	140.00	20.00	160.00	15.00	175.00	15.00	190.00	-	190.00	30.00	220.00
กอส.	325.14	3,950.68	397.26	4,347.94	575.26	4,923.20	459.55	5,382.75	228.00	5,610.75	357.00	5,967.75
ตสน.	220.63	1,051.49	226.62	1,278.11	181.97	1,460.08	40.00	1,500.08	90.00	1,590.08	50.00	1,640.08
ศสท.	178.15	1,039.43	410.85	1,450.28	71.00	1,521.28	302.96	1,824.24	260.15	2,084.39	-	2,084.39
สคป.	3,791.64	32,462.95	4,503.99	36,966.94	3,728.45	40,695.39	3,581.60	44,276.99	3,115.00	47,391.99	3,177.00	50,568.99
สดส.	818.37	8,013.40	767.96	8,781.36	677.00	9,458.36	951.00	10,409.36	1,265.00	11,674.36	1,061.00	12,735.36
สพท.	2,666.98	19,516.36	1,879.19	21,395.55	2,851.50	24,247.05	2,128.77	26,375.82	2,333.99	28,709.81	1,159.00	29,868.81
สพส.	1,976.42	17,869.23	2,466.29	20,335.52	2,347.22	22,682.74	2,515.29	25,198.03	2,051.21	27,249.24	1,299.00	28,548.24
สลก.	1,112.27	10,693.45	1,126.43	11,819.88	1,015.22	12,835.10	1,093.33	13,928.43	1,342.11	15,270.54	629.00	15,899.54
สสช.	711.90	8,127.06	1,175.50	9,302.56	965.67	10,268.23	980.51	11,248.74	857.00	12,105.74	716.00	12,821.74

สรุปปริมาณการใช้น้ำมัน (ลิตร) รายสำนัก/กอง

เดือน	ตุลาคม 2549				พฤศจิกายน 2549				ธันวาคม 2549			
	รวม เดือนนี้	รวมแต่ต้นปี 2550	เพิ่ม(ลด) จากปี 2549	คิดเป็น %	รวม เดือนนี้	รวมแต่ต้นปี 2550	เพิ่ม(ลด) จากปี 2549	คิดเป็น %	รวม เดือนนี้	รวมแต่ต้นปี 2550	เพิ่ม(ลด) จากปี 2549	คิดเป็น %
กกจ.	201.30	201.30	141.30	235.50	77.00	278.30	158.30	131.92	90.00	368.30	158.30	75.38
กกค.	716.00	716.00	(373.00)	(34.25)	664.00	1,380.00	(759.00)	(35.48)	868.00	2,248.00	(1,137.00)	(33.59)
กกต.	15.00	15.00	-	-	85.00	100.00	7.89	8.57	258.43	358.43	151.32	73.06
กกส.	1,578.65	1,578.65	459.27	41.03	1,910.70	3,489.35	1,702.17	95.24	717.67	4,207.02	1,884.66	81.15
กผง.	764.04	764.04	493.93	182.86	477.20	1,241.24	664.73	115.30	396.00	1,637.24	760.73	86.79
กพร.	10.00	10.00	(32.00)	(76.19)	-	10.00	(97.00)	(90.65)	-	10.00	(117.00)	(92.13)
กอส.	704.39	704.39	360.39	104.76	581.21	1,285.60	193.64	17.73	695.44	1,981.04	531.97	36.71
ตสน.	-	-	-	-	239.49	239.49	239.49	100.00	30.00	269.49	43.47	19.23
ศสท.	139.57	139.57	79.57	132.62	20.00	159.57	79.57	99.46	30.00	189.57	54.57	40.42
สคบ.	5,024.09	5,024.09	(715.84)	(12.47)	3,878.21	8,902.30	(1,368.20)	(13.32)	3,963.90	12,866.20	(2,959.98)	(18.70)
สตส.	942.35	942.35	(330.29)	(25.95)	774.32	1,716.67	(783.16)	(31.33)	698.21	2,414.88	(1,080.55)	(30.91)
สปท.	1,664.23	1,664.23	(746.66)	(30.97)	2,101.25	3,765.48	(1,273.68)	(25.28)	3,320.95	7,086.43	(649.54)	(8.40)
สปส.	1,823.37	1,823.37	(977.15)	(34.89)	2,749.41	4,572.78	(950.01)	(17.20)	1,253.61	5,826.39	(1,943.33)	(25.01)
สลก.	2,044.07	2,044.07	157.81	8.37	1,290.07	3,334.14	(41.99)	(1.24)	759.27	4,093.41	(431.94)	(9.54)
สสข.	849.81	849.81	(32.34)	(3.67)	1,218.15	2,067.96	87.61	4.42	1,000.64	3,068.60	101.90	3.43

สรุปปริมาณการใช้น้ำมัน (ลิตร) รายสำนัก/กอง

เดือน	มกราคม 2550				กุมภาพันธ์ 2550				มีนาคม 2550			
	รวม เดือนนี้	รวมแต่ต้นปี 2550	เพิ่ม(ลด) จากปี 2549	คิดเป็น %	รวม เดือนนี้	รวมแต่ต้นปี 2550	เพิ่ม(ลด) จากปี 2549	คิดเป็น %	รวม เดือนนี้	รวมแต่ต้นปี 2550	เพิ่ม(ลด) จากปี 2549	คิดเป็น %
กกจ.	80.00	448.30	(4.54)	(1.00)	60.00	508.30	(75.54)	(12.94)	170.92	679.22	(182.82)	(21.21)
กกค.	771.00	3,019.00	(1,258.00)	(29.41)	423.00	3,442.00	(1,454.00)	(29.70)	608.00	4,050.00	(1,559.00)	(27.79)
กกต.	20.00	378.43	81.80	27.58	60.00	438.43	36.80	9.16	56.04	494.47	57.84	13.25
กกส.	1,032.87	5,239.89	2,156.23	69.92	968.19	6,208.08	2,261.74	57.31	1,294.19	7,502.27	1,675.12	28.75
กกผ.	892.39	2,529.63	1,323.12	109.67	833.70	3,363.33	1,876.82	126.26	893.02	4,256.35	2,187.37	105.72
กพร.	15.00	25.00	(115.00)	(82.14)	-	25.00	(115.00)	(82.14)	10.00	35.00	(105.00)	(75.00)
กกอ.	556.33	2,537.37	688.91	37.27	574.53	3,111.90	366.07	13.33	642.54	3,754.44	128.90	3.56
ตสน.	87.00	356.49	(27.78)	(7.23)	-	356.49	(88.50)	(19.89)	-	356.49	(474.37)	(57.09)
คสท.	25.00	214.57	(401.45)	(65.17)	50.00	264.57	(576.71)	(68.55)	40.00	304.57	(556.71)	(64.64)
สคืบ.	5,819.88	18,686.08	(1,959.73)	(9.49)	5,699.59	24,385.67	614.15	2.58	6,707.50	31,093.17	2,421.86	8.45
สตส.	1,015.91	3,430.79	(1,580.58)	(31.54)	821.10	4,251.89	(1,812.55)	(29.89)	917.20	5,169.09	(2,025.94)	(28.16)
สพท.	3,759.67	10,846.10	341.95	3.26	3,436.41	14,282.51	751.28	5.55	3,730.42	18,012.93	1,163.55	6.91
สพส.	2,658.01	8,484.40	(1,736.12)	(16.99)	3,162.41	11,646.81	(1,162.54)	(9.08)	3,248.57	14,895.38	(997.43)	(6.28)
สลก.	909.66	5,003.07	(1,243.69)	(19.91)	1,487.69	6,490.76	(970.66)	(13.01)	1,738.47	8,229.23	(1,351.95)	(14.11)
สสข.	1,510.35	4,578.95	226.57	5.21	1,552.18	6,131.13	257.83	4.39	1,317.47	7,448.60	33.44	0.45

สรุปปริมาณการใช้น้ำมัน (ลิตร) รายสำนัก/กอง

เดือน	เมษายน 2550				พฤษภาคม 2550				มิถุนายน 2550			
	รวม เดือนนี้	รวมแต่ต้นปี 2550	เพิ่ม(ลด) จากปี 2549	คิดเป็น %	รวม เดือนนี้	รวมแต่ต้นปี 2550	เพิ่ม(ลด) จากปี 2549	คิดเป็น %	รวม เดือนนี้	รวมแต่ต้นปี 2550	เพิ่ม(ลด) จากปี 2549	คิดเป็น %
กกจ.	215.17	894.39	(88.65)	(9.02)	80.00	974.39	(122.65)	(11.18)	213.00	1,187.39	20.35	1.74
กกค.	334.00	4,384.00	(2,002.00)	(31.35)	330.00	4,714.00	(2,682.00)	(36.26)	390.00	5,104.00	(3,049.00)	(37.40)
กกด.	56.00	550.47	79.84	16.96	110.00	660.47	46.07	7.50	144.11	804.58	(107.61)	(11.21)
กกส.	1,156.70	8,658.97	2,266.52	35.46	891.53	9,550.50	2,271.75	31.21	659.10	10,209.60	2,136.80	26.47
กผง.	307.87	4,564.22	2,042.99	81.03	620.09	5,184.31	2,094.00	67.76	626.93	5,811.24	2,095.73	56.40
กพร.	75.78	110.78	(29.22)	(20.87)	71.84	182.62	22.62	14.14	71.72	254.34	79.34	45.34
กอส.	562.94	4,317.38	366.70	9.28	286.51	4,603.89	255.95	5.89	573.09	5,176.98	253.78	5.15
ตสน.	20.00	376.49	(675.00)	(64.19)	147.72	524.21	(753.90)	(58.99)	96.97	621.18	(838.90)	(57.46)
ศสท.	80.00	384.57	(654.86)	(63.00)	126.00	510.57	(939.71)	(64.80)	105.83	616.40	(904.88)	(59.48)
สคบ.	4,606.58	35,699.75	3,236.80	9.97	5,419.43	41,119.18	4,152.24	11.23	6,267.07	47,386.25	6,690.86	16.44
สดส.	770.64	5,939.73	(2,073.67)	(25.88)	937.51	6,877.24	(1,904.12)	(21.68)	1,220.73	8,097.97	(1,360.39)	(14.38)
สพท.	3,063.86	21,076.79	1,560.43	8.00	2,559.09	23,635.88	2,240.33	10.47	3,745.29	27,381.17	3,134.12	12.93
สพส.	2,378.22	17,273.60	(595.63)	(3.33)	3,707.95	20,981.55	646.03	3.18	3,680.67	24,662.22	1,979.48	8.73
สลก.	891.91	9,121.14	(1,572.31)	(14.70)	1,282.52	10,403.66	(1,416.22)	(11.98)	1,371.34	11,775.00	(1,060.10)	(8.26)
สสข.	1,175.37	8,623.97	496.91	6.11	1,216.31	9,840.28	537.72	5.78	1,438.25	11,278.53	1,010.30	9.84

สรุปปริมาณการใช้น้ำมัน (ลิตร) รายสำนัก/กอง

เดือน	กรกฎาคม 2550				สิงหาคม 2550				กันยายน 2550			
	รวม เดือนนี้	รวมแต่ต้นปี 2550	เพิ่ม(ลด) จากปี 2549	คิดเป็น %	รวม เดือนนี้	รวมแต่ต้นปี 2550	เพิ่ม(ลด) จากปี 2549	คิดเป็น %	รวม เดือนนี้	รวมแต่ต้นปี 2550	เพิ่ม(ลด) จากปี 2549	คิดเป็น %
กกจ.	181.00	1,368.39	(63.65)	(4.44)	124.00	1,492.39	(192.65)	(11.43)	40.00	1,532.39	(257.65)	(14.39)
กค.	336.00	5,440.00	(3,452.85)	(38.83)	229.00	5,669.00	(4,295.85)	(43.11)	425.00	6,094.00	(4,667.85)	(43.37)
กนต.	30.00	834.58	(111.61)	(11.80)	40.00	874.58	(114.61)	(11.59)	139.00	1,013.58	24.39	2.47
กบส.	928.47	11,138.07	2,289.30	25.87	844.40	11,982.47	2,398.75	25.03	637.37	12,619.84	2,499.12	24.69
กมจ.	730.57	6,541.81	2,298.11	54.15	489.21	7,031.02	2,258.32	47.32	358.85	7,389.87	2,280.17	44.62
กพร.	68.00	322.34	132.34	69.65	144.00	466.34	276.34	145.44	20.00	486.34	266.34	121.06
กอส.	909.34	6,086.32	703.57	13.07	582.04	6,668.36	1,057.61	18.85	272.00	6,940.36	972.61	16.30
ตสน.	52.34	673.52	(826.56)	(55.10)	301.27	974.79	(615.29)	(38.70)	125.70	1,100.49	(539.59)	(32.90)
ศสท.	192.00	808.40	(1,015.84)	(55.69)	95.00	903.40	(1,180.99)	(56.66)	56.00	959.40	(1,124.99)	(53.97)
สคบ.	6,568.64	53,954.89	9,677.90	21.86	6,525.35	60,480.24	13,088.25	27.62	3,993.19	64,473.43	13,904.44	27.50
สตส.	1,090.17	9,188.14	(1,221.22)	(11.73)	958.00	10,146.14	(1,528.22)	(13.09)	983.00	11,129.14	(1,606.22)	(12.61)
สพท.	3,795.25	31,176.42	4,800.60	18.20	2,849.69	34,026.11	5,316.30	18.52	1,732.91	35,759.02	5,890.21	19.72
สพส.	3,068.96	27,731.18	2,533.15	10.05	3,414.84	31,146.02	3,896.78	14.30	2,100.00	33,246.02	4,697.78	16.46
สลก.	1,569.44	13,344.44	(583.99)	(4.19)	1,201.51	14,545.95	(724.59)	(4.75)	868.31	15,414.26	(485.28)	(3.05)
สสข.	1,518.78	12,797.31	1,548.57	13.77	1,308.02	14,105.33	1,999.59	16.52	674.43	14,779.76	1,958.02	15.27

สรุปหน่วยกระแสไฟฟ้ารายสำนัก/กอง

เดือน มิเตอร์	ตุลาคม 2548		พฤศจิกายน 2548		ธันวาคม 2548		มกราคม 2549		กุมภาพันธ์ 2549		มีนาคม 2549		เมษายน 2549	
	รวม	รวมแต่ต้นปี 2549	รวม	รวมแต่ต้นปี 2549	รวม	รวมแต่ต้นปี 2549	รวม	รวมแต่ต้นปี 2549	รวม	รวมแต่ต้นปี 2549	รวม	รวมแต่ต้นปี 2549	รวม	รวมแต่ต้นปี 2549
หน่วยงาน														
ผู้บริหาร	5,251.00	5,251.00	5,242.00	10,493.00	4,553.00	15,046.00	4,535.00	19,581.00	4,851.00	24,432.00	6,567.00	30,999.00	4,738.00	35,737.00
ผู้เชี่ยวชาญ	4,386.00	4,386.00	3,933.00	8,319.00	3,242.00	11,561.00	3,569.00	15,130.00	4,155.00	19,285.00	6,372.00	25,657.00	4,414.00	30,071.00
สลก.	39,162.00	39,162.00	39,504.00	78,666.00	29,346.00	108,012.00	39,942.00	147,954.00	37,997.00	185,951.00	50,574.00	236,525.00	38,698.00	275,223.00
กกจ.	7,643.00	7,643.00	7,575.00	15,218.00	6,542.00	21,760.00	6,969.00	28,729.00	7,675.00	36,404.00	10,083.00	46,487.00	7,197.00	53,684.00
กค.	10,269.00	10,269.00	9,745.00	20,014.00	8,754.00	28,768.00	9,892.00	38,660.00	11,553.00	50,213.00	14,194.00	64,407.00	10,475.00	74,882.00
กนต.	2,370.00	2,370.00	2,089.00	4,459.00	1,588.00	6,047.00	2,051.00	8,098.00	2,292.00	10,390.00	3,223.00	13,613.00	2,027.00	15,640.00
กบส.	4,824.00	4,824.00	4,892.00	9,716.00	3,615.00	13,331.00	4,539.00	17,870.00	4,879.00	22,749.00	6,840.00	29,589.00	4,862.00	34,451.00
กผง.	5,073.00	5,073.00	4,971.00	10,044.00	4,365.00	14,409.00	4,940.00	19,349.00	5,533.00	24,882.00	7,268.00	32,150.00	4,738.00	36,888.00
กอส.	2,880.00	2,880.00	2,787.00	5,667.00	2,210.00	7,877.00	2,594.00	10,471.00	2,821.00	13,292.00	4,394.00	17,686.00	3,369.00	21,055.00
ศสท.	1,356.00	1,356.00	1,375.00	2,731.00	1,365.00	4,096.00	1,450.00	5,546.00	1,547.00	7,093.00	1,939.00	9,032.00	1,363.00	10,395.00
ศคบ.	13,314.00	13,314.00	13,108.00	26,422.00	9,876.00	36,298.00	11,506.00	47,804.00	12,995.00	60,799.00	18,350.00	79,149.00	12,965.00	92,114.00
สพท.	13,464.00	13,464.00	12,690.00	26,154.00	10,841.00	36,995.00	12,128.00	49,123.00	13,152.00	62,275.00	18,340.00	80,615.00	12,831.00	93,446.00
สพส.	8,712.00	8,712.00	8,800.00	17,512.00	6,757.00	24,269.00	7,747.00	32,016.00	8,914.00	40,930.00	11,847.00	52,777.00	8,093.00	60,870.00
ตสน.	530.00	530.00	545.00	1,075.00	353.00	1,428.00	400.00	1,828.00	517.00	2,345.00	656.00	3,001.00	482.00	3,483.00
กพร.	1,073.00	1,073.00	1,012.00	2,085.00	786.00	2,871.00	976.00	3,847.00	955.00	4,802.00	1,223.00	6,025.00	907.00	6,932.00
สัตวแพทย์สภา	832.00	832.00	697.00	1,529.00	566.00	2,095.00	693.00	2,788.00	739.00	3,527.00	1,031.00	4,558.00	827.00	5,385.00
ผลรวมของกอง/สำนักต่างๆ														
ตามที่ สลก. จด	121,139.00	121,139.00	118,965.00	240,104.00	94,759.00	334,863.00	113,931.00	448,794.00	120,575.00	569,369.00	162,901.00	732,270.00	117,986.00	850,256.00
มิเตอร์ A,B,C ตามที่ สลก. จด	121,139.00	121,139.00	118,965.00	240,104.00	94,759.00	334,863.00	113,931.00	448,794.00	120,575.00	569,369.00	162,901.00	732,270.00	117,986.00	850,256.00
ผลต่างมิเตอร์ A,B,C กับผลรวม ของกอง/สำนักต่างๆ	-	-	-	-	-	-	-	-	-	-	-	-	-	-
มิเตอร์ที่ กพท. จด	117,672.00	117,672.00	114,377.00	232,049.00	104,816.00	336,865.00	104,885.00	441,750.00	116,537.00	558,287.00	162,105.00	720,392.00	119,172.00	839,564.00
ผลต่างมิเตอร์ A,B,C ที่ สลก. จด กับใบแจ้งหนี้ของ กพท.	3,467.00	3,467.00	4,588.00	8,055.00	(10,057.00)	(2,002.00)	9,046.00	7,044.00	4,038.00	11,082.00	796.00	11,878.00	(1,186.00)	10,692.00
สสร.	131,000.00	131,000.00	132,000.00	263,000.00	120,000.00	383,000.00	128,000.00	511,000.00	135,000.00	646,000.00	171,000.00	817,000.00	149,000.00	966,000.00
สตส.	167,824.00	167,824.00	156,472.00	324,296.00	126,648.00	450,944.00	138,244.00	589,188.00	137,944.00	727,132.00	174,744.00	901,876.00	167,328.00	1,069,204.00

หมายเหตุ: การใช้ไฟฟ้าของ สสร. และ สตส. ประจำเดือนกันยายน 2550 ยังไม่ได้รับใบแจ้งหนี้จากการไฟฟ้า

สรุปหน่วยกระแสไฟฟ้ารายสำนัก/กอง

เดือน มิเตอร์	พฤษภาคม 2549		มิถุนายน 2549		กรกฎาคม 2549		สิงหาคม 2549		กันยายน 2549	
	รวม	รวมแต่ต้นปี 2549	รวม	รวมแต่ต้นปี 2549	รวม	รวมแต่ต้นปี 2549	รวม	รวมแต่ต้นปี 2549	รวม	รวมแต่ต้นปี 2549
หน่วยงาน										
ผู้บริหาร	5,924.00	41,661.00	5,460.00	47,121.00	5,560.00	52,681.00	5,867.00	58,548.00	5,467.00	64,015.00
ผู้เชี่ยวชาญ	5,392.00	35,463.00	5,109.00	40,572.00	5,352.00	45,924.00	5,685.00	51,609.00	5,646.00	57,255.00
สลก.	42,375.00	317,598.00	41,051.00	358,649.00	38,672.00	397,321.00	41,763.00	439,084.00	40,295.00	479,379.00
กกจ.	8,933.00	62,617.00	8,577.00	71,194.00	8,469.00	79,653.00	9,212.00	88,865.00	8,613.00	97,478.00
กค.	11,532.00	86,414.00	11,593.00	98,007.00	11,881.00	109,888.00	13,781.00	123,669.00	13,878.00	137,547.00
กนต.	2,633.00	18,273.00	2,444.00	20,717.00	2,448.00	23,165.00	2,765.00	25,930.00	2,515.00	28,445.00
กบส.	5,149.00	39,600.00	5,047.00	44,647.00	5,261.00	49,908.00	5,528.00	55,436.00	5,206.00	60,642.00
กมจ.	5,870.00	42,758.00	5,138.00	47,896.00	5,333.00	53,229.00	6,314.00	59,543.00	5,978.00	65,521.00
กอส.	3,859.00	24,914.00	3,768.00	28,682.00	3,818.00	32,500.00	3,761.00	36,261.00	3,483.00	39,744.00
คสท.	1,456.00	11,851.00	1,407.00	13,258.00	1,509.00	14,767.00	1,487.00	16,254.00	1,567.00	17,821.00
สคบ.	15,331.00	107,445.00	14,724.00	122,169.00	15,110.00	137,279.00	18,683.00	155,962.00	15,675.00	171,637.00
สพท.	15,169.00	108,615.00	13,858.00	122,473.00	14,314.00	136,787.00	14,373.00	151,160.00	12,960.00	164,120.00
สพส.	9,874.00	70,744.00	9,028.00	79,772.00	9,300.00	89,072.00	10,679.00	99,751.00	9,998.00	109,749.00
ตสน.	575.00	4,058.00	438.00	4,496.00	411.00	4,907.00	411.00	5,318.00	439.00	5,757.00
กพร.	981.00	7,913.00	957.00	8,870.00	1,097.00	9,967.00	1,186.00	11,153.00	1,090.00	12,243.00
สัควแพทย์สภา	1,148.00	6,533.00	1,144.00	7,677.00	1,032.00	8,709.00	1,278.00	9,987.00	1,079.00	11,066.00
ผลรวมของกอง/สำนักต่างๆ										
ตามที่ สลก. จด	136,201.00	986,457.00	129,743.00	1,116,200.00	129,557.00	1,245,757.00	142,773.00	1,388,530.00	133,889.00	1,522,419.00
มิเตอร์ A,B,C ตามที่ สลก. จด	136,201.00	986,457.00	129,743.00	1,116,200.00	129,557.00	1,245,757.00	142,773.00	1,388,530.00	133,889.00	1,522,419.00
ผลต่างมิเตอร์ A,B,C กับผลรวม ของกอง/สำนักต่างๆ	-	-	-	-	-	-	-	-	-	-
มิเตอร์ที่ กฟน. จด	129,275.00	968,839.00	123,849.00	1,092,688.00	131,104.00	1,223,792.00	139,440.00	1,363,232.00	133,596.00	1,496,828.00
ผลต่างมิเตอร์ A,B,C ที่ สลก. จด กับใบแจ้งหนี้ของ กฟน.	- 6,926.00	17,618.00	5,894.00	23,512.00	(1,547.00)	21,965.00	3,333.00	25,298.00	293.00	25,591.00
สสร.	163,000.00	1,129,000.00	169,000.00	1,298,000.00	174,000.00	1,472,000.00	173,000.00	1,645,000.00	180,000.00	1,825,000.00
สศส.	156,472.00	1,225,676.00	153,590.40	1,379,266.40	167,485.60	1,546,752.00	159,611.20	1,706,363.20	161,224.80	1,867,588.00

สรุปหน่วยกระแสไฟฟ้ารายสำนัก/กอง

เดือน มิเตอร์	ตุลาคม 2549							พฤศจิกายน 2549						
	A	B	C	รวม	รวมแต่ต้นปี 2550	เพิ่ม/(ลด) จากปี 2549	คิดเป็น %	A	B	C	รวม	รวมแต่ต้นปี 2550	เพิ่ม/(ลด) จากปี 2549	คิดเป็น %
หน่วยงาน														
ผู้บริหาร	5,189.00			5,189.00	5,189.00	(62.00)	(1.18)	6,214.00			6,214.00	11,403.00	910.00	8.67
ผู้เชี่ยวชาญ	5,591.00			5,591.00	5,591.00	1,205.00	27.47	5,626.00			5,626.00	11,217.00	2,898.00	34.84
สลก.	25,757.00	2,915.00	4,508.00	33,180.00	33,180.00	(5,982.00)	(15.28)	33,650.00	2,060.00	5,876.00	41,586.00	74,766.00	(3,900.00)	(4.96)
กกจ.	8,677.00			8,677.00	8,677.00	1,034.00	13.53	9,351.00			9,351.00	18,028.00	2,810.00	18.46
กค.	10,962.00			10,962.00	10,962.00	693.00	6.75	12,249.00			12,249.00	23,211.00	3,197.00	15.97
กนต.	2,591.00			2,591.00	2,591.00	221.00	9.32	2,644.00			2,644.00	5,235.00	776.00	17.40
กบส.	5,437.00			5,437.00	5,437.00	613.00	12.71	5,978.00			5,978.00	11,415.00	1,699.00	17.49
กผง.	5,973.00			5,973.00	5,973.00	900.00	17.74	6,384.00			6,384.00	12,357.00	2,313.00	23.03
กอส.	3,833.00			3,833.00	3,833.00	953.00	33.09	3,654.00			3,654.00	7,487.00	1,820.00	32.12
คสท.	1,421.00			1,421.00	1,421.00	65.00	4.79	1,534.00			1,534.00	2,955.00	224.00	8.20
สคป.	14,509.00			14,509.00	14,509.00	1,195.00	8.98	15,912.00			15,912.00	30,421.00	3,999.00	15.14
สพท.	12,539.00			12,539.00	12,539.00	(925.00)	(6.87)	13,781.00			13,781.00	26,320.00	166.00	0.63
สพส.	9,818.00			9,818.00	9,818.00	1,106.00	12.70	10,358.00			10,358.00	20,176.00	2,664.00	15.21
ตสน.	441.00			441.00	441.00	(89.00)	(16.79)	461.00			461.00	902.00	(173.00)	(16.09)
กพร.	1,269.00			1,269.00	1,269.00	196.00	18.27	1,166.00			1,166.00	2,435.00	350.00	16.79
สัตว์แพทย์สภา	993.00			993.00	993.00	161.00	19.35	1,038.00			1,038.00	2,031.00	502.00	32.83
ผลรวมของกอง/สำนักต่างๆ														
ตามที่ สลก. ๑๑	115,000.00	2,915.00	4,508.00	122,423.00	122,423.00	1,284.00	1.06	130,000.00	2,060.00	5,876.00	137,936.00	260,359.00	20,255.00	8.44
มิเตอร์ A,B,C ตามที่ สลก. ๑๑	115,000.00	2,915.00	4,508.00	122,423.00	122,423.00	1,284.00	1.06	130,000.00	2,060.00	5,876.00	137,936.00	260,359.00	20,255.00	8.44
ผลต่างมิเตอร์ A,B,C กับผลรวม ของกอง/สำนักต่างๆ	-	-	-	-	-	-	-	-	-	-	-	-	-	-
มิเตอร์ที่ กพท. ๑๑	115,134.00	2,952.00	4,674.00	122,760.00	122,760.00	5,088.00	4.32	127,008.00	2,183.00	5,763.00	134,954.00	257,714.00	25,665.00	11.06
ผลต่างมิเตอร์ A,B,C ที่ สลก.๑๑ กับใบแจ้งหนี้ของ กพท.	(134.00)	(37.00)	(166.00)	(337.00)	(337.00)	(3,804.00)	(109.72)	2,992.00	(123.00)	113.00	2,982.00	2,645.00	(5,410.00)	(67.16)
สสช.				183,000.00	183,000.00	52,000.00	39.69				184,000.00	367,000.00	104,000.00	39.54
สตส.				162,188.00	162,188.00	(5,636.00)	(3.36)				166,480.00	328,668.00	4,372.00	1.35

สรุปหน่วยกระแสไฟฟ้ารายสำนัก/กอง

เดือน	ธันวาคม 2549							มกราคม 2550							
	มิเตอร์	A	B	C	รวม	รวมแต่ต้นปี 2550	เพิ่ม/(ลด) จาก ปี 2549	คิดเป็น %	A	B	C	รวม	รวมแต่ต้นปี 2550	เพิ่ม/(ลด) จาก ปี 2549	คิดเป็น %
หน่วยงาน															
ผู้บริหาร		3,828.00			3,828.00	15,231.00	30,277.00	201.23	4,396.00			4,396.00	19,627.00	46.00	0.23
ผู้เชี่ยวชาญ		3,994.00			3,994.00	15,211.00	26,772.00	231.57	4,952.00			4,952.00	20,163.00	5,033.00	33.27
สลก.		33,373.00	1,106.00	4,320.00	38,799.00	113,565.00	221,577.00	205.14	19,711.00	1,604.00	5,364.00	26,679.00	140,244.00	(7,710.00)	(5.21)
กกจ.		6,792.00			6,792.00	24,820.00	46,580.00	214.06	8,504.00			8,504.00	33,324.00	4,595.00	15.99
กค.		8,891.00			8,891.00	32,102.00	60,870.00	211.59	10,267.00			10,267.00	42,369.00	3,709.00	9.59
กนค.		1,676.00			1,676.00	6,911.00	12,958.00	214.29	1,987.00			1,987.00	8,898.00	800.00	9.88
กบส.		4,114.00			4,114.00	15,529.00	28,860.00	216.49	4,759.00			4,759.00	20,288.00	2,418.00	13.53
กผง.		4,226.00			4,226.00	16,583.00	30,992.00	215.09	4,434.00			4,434.00	21,017.00	1,668.00	8.62
กอส.		2,400.00			2,400.00	9,887.00	17,764.00	225.52	3,008.00			3,008.00	12,895.00	2,424.00	23.15
คสท.		1,103.00			1,103.00	4,058.00	8,154.00	199.07	1,261.00			1,261.00	5,319.00	(227.00)	(4.09)
สคบ.		10,698.00			10,698.00	41,119.00	77,417.00	213.28	13,547.00			13,547.00	54,666.00	6,862.00	14.35
สพท.		9,895.00			9,895.00	36,215.00	73,210.00	197.89	11,973.00			11,973.00	48,188.00	(935.00)	(1.90)
สพส.		7,122.00			7,122.00	27,298.00	51,567.00	212.48	8,061.00			8,061.00	35,359.00	3,343.00	10.44
ตสน.		288.00			288.00	1,190.00	2,618.00	183.33	354.00			354.00	1,544.00	(284.00)	(15.54)
กพร.		805.00			805.00	3,240.00	6,111.00	212.85	873.00			873.00	4,113.00	266.00	6.91
สัตว์แพทย์สภา		795.00			795.00	2,826.00	4,921.00	234.89	913.00			913.00	3,739.00	951.00	34.11
ผลรวมของกอง/สำนักต่างๆ ตามที่ สลก. ๑ด		100,000.00	1,106.00	4,320.00	105,426.00	365,785.00	700,648.00	209.23	99,000.00	1,604.00	5,364.00	105,968.00	471,753.00	22,959.00	5.12
มิเตอร์ A,B,C ตามที่ สลก. ๑ด		100,000.00	1,106.00	4,320.00	105,426.00	365,785.00	700,648.00	209.23	99,000.00	1,604.00	5,364.00	105,968.00	471,753.00	22,959.00	5.12
ผลต่างมิเตอร์ A,B,C กับผลรวม ของกอง/สำนักต่างๆ		-	-	-	-	-	-	-	-	-	-	-	-	-	-
มิเตอร์ที่ กฟน. ๑ด		104,640.00	1,296.00	4,951.00	110,887.00	368,601.00	705,466.00	209.42	97,152.00	1,492.00	5,047.00	103,691.00	472,292.00	30,542.00	6.91
ผลต่างมิเตอร์ A,B,C ที่ สลก. ๑ด กับใบแจ้งหนี้ของ กฟน.		(4,640.00)	(190.00)	(631.00)	(5,461.00)	(2,816.00)	(4,818.00)	240.66	1,848.00	112.00	317.00	2,277.00	(539.00)	(7,583.00)	(107.65)
สสช.					166,000.00	533,000.00	916,000.00	239.16				158,000.00	691,000.00	180,000.00	35.23
สคส.					136,032.00	464,700.00	915,644.00	203.05				123,200.00	587,900.00	(1,288.00)	(0.22)

สรุปหน่วยกระแสไฟฟ้ารายสำนัก/กอง

เดือน มิเตอร์	กุมภาพันธ์ 2550							มีนาคม 2550						
	A	B	C	รวม	รวมแต่ต้นปี 2550	เพิ่ม/(ลด) จาก ปี 2549	คิดเป็น %	A	B	C	รวม	รวมแต่ต้นปี 2550	เพิ่ม/(ลด) จาก ปี 2549	คิดเป็น %
หน่วยงาน														
ผู้บริหาร	4,065.00			4,065.00	23,692.00	(740.00)	(3.03)	6,108.00			6,108.00	29,800.00	(1,199.00)	(3.87)
ผู้เชี่ยวชาญ	5,064.00			5,064.00	25,227.00	5,942.00	30.81	6,379.00			6,379.00	31,606.00	5,949.00	23.19
สลก.	37,888.00	1,491.00	5,080.00	44,459.00	184,703.00	(1,248.00)	(0.67)	37,540.00	2,135.00	7,333.00	47,008.00	231,711.00	(4,814.00)	(2.04)
กกจ.	7,784.00			7,784.00	41,108.00	4,704.00	12.92	10,203.00			10,203.00	51,311.00	4,824.00	10.38
กค.	9,918.00			9,918.00	52,287.00	2,074.00	4.13	14,079.00			14,079.00	66,366.00	1,959.00	3.04
กนต.	2,095.00			2,095.00	10,993.00	603.00	5.80	2,756.00			2,756.00	13,749.00	136.00	1.00
กบส.	5,069.00			5,069.00	25,357.00	2,608.00	11.46	6,202.00			6,202.00	31,559.00	1,970.00	6.66
กผง.	4,855.00			4,855.00	25,872.00	990.00	3.98	6,673.00			6,673.00	32,545.00	395.00	1.23
กอส.	3,375.00			3,375.00	16,270.00	2,978.00	22.40	3,909.00			3,909.00	20,179.00	2,493.00	14.10
ศสท.	1,308.00			1,308.00	6,627.00	(466.00)	(6.57)	1,211.00			1,211.00	7,838.00	(1,194.00)	(13.22)
สคบ.	14,112.00			14,112.00	68,778.00	7,979.00	13.12	16,966.00			16,966.00	85,744.00	6,595.00	8.33
สพท.	11,839.00			11,839.00	60,027.00	(2,248.00)	(3.61)	15,093.00			15,093.00	75,120.00	(5,495.00)	(6.82)
สพส.	8,546.00			8,546.00	43,905.00	2,975.00	7.27	10,987.00			10,987.00	54,892.00	2,115.00	4.01
ตสน.	407.00			407.00	1,951.00	(394.00)	(16.80)	520.00			520.00	2,471.00	(530.00)	(17.66)
กพร.	795.00			795.00	4,908.00	106.00	2.21	1,248.00			1,248.00	6,156.00	131.00	2.17
สัตว์แพทย์สภา	880.00			880.00	4,619.00	1,092.00	30.96	1,126.00			1,126.00	5,745.00	1,187.00	26.04
ผลรวมของกอง/สำนักต่างๆ ตามที่ สลก. ๑ด	118,000.00	1,491.00	5,080.00	124,571.00	596,324.00	26,955.00	4.73	141,000.00	2,135.00	7,333.00	150,468.00	746,792.00	14,522.00	1.98
มิเตอร์ A,B,C ตามที่ สลก. ๑ด	118,000.00	1,491.00	5,080.00	124,571.00	596,324.00	26,955.00	4.73	141,000.00	2,135.00	7,333.00	150,468.00	746,792.00	14,522.00	1.98
ผลต่างมิเตอร์ A,B,C กับผลรวม ของกอง/สำนักต่างๆ	-	-	-	-	-	-	-	-	-	-	-	-	-	-
มิเตอร์ที่ กฟน. ๑ด	102,160.00	1,370.00	4,618.00	108,148.00	580,440.00	22,153.00	3.97	138,579.00	2,146.00	7,434.00	148,159.00	728,599.00	8,207.00	1.14
ผลต่างมิเตอร์ A,B,C ที่ สลก. ๑ด กับใบแจ้งหนี้ของ กฟน.	15,840.00	121.00	462.00	16,423.00	15,884.00	4,802.00	43.33	2,421.00	(11.00)	(101.00)	2,309.00	18,193.00	6,315.00	53.17
สสช.				143,000.00	834,000.00	188,000.00	29.10				211,000.00	#####	228,000.00	27.91
สคส.				140,436.00	728,336.00	1,204.00	0.17				182,888.00	911,224.00	9,348.00	1.04

สรุปหน่วยกระแสไฟฟ้ารายสำนัก/กอง

เดือน มิเตอร์	เมษายน 2550							พฤษภาคม 2550						
	A	B	C	รวม	รวมแต่ต้นปี 2550	เพิ่ม/(ลด) จาก ปี 2549	คิดเป็น %	A	B	C	รวม	รวมแต่ต้นปี 2550	เพิ่ม/(ลด) จาก ปี 2549	คิดเป็น %
หน่วยงาน														
ผู้บริหาร	5,902.00			5,902.00	35,702.00	(35.00)	(0.10)	5,495.00			5,495.00	41,197.00	(464.00)	(1.11)
ผู้เชี่ยวชาญ	6,576.00			6,576.00	38,182.00	8,111.00	26.97	6,651.00			6,651.00	44,833.00	9,370.00	26.42
สลก.	25,609.00	1,610.00	5,757.00	32,976.00	264,687.00	(10,536.00)	(3.83)	33,316.00	1,933.00	6,595.00	41,844.00	306,531.00	(11,067.00)	(3.48)
กกจ.	7,994.00			7,994.00	59,305.00	5,621.00	10.47	9,006.00			9,006.00	68,311.00	5,694.00	9.09
กค.	10,780.00			10,780.00	77,146.00	2,264.00	3.02	11,640.00			11,640.00	88,786.00	2,372.00	2.74
กนต.	2,233.00			2,233.00	15,982.00	342.00	2.19	2,582.00			2,582.00	18,564.00	291.00	1.59
กบส.	5,418.00			5,418.00	36,977.00	2,526.00	7.33	5,993.00			5,993.00	42,970.00	3,370.00	8.51
กผง.	5,026.00			5,026.00	37,571.00	683.00	1.85	5,729.00			5,729.00	43,300.00	542.00	1.27
กอส.	3,265.00			3,265.00	23,444.00	2,389.00	11.35	3,716.00			3,716.00	27,160.00	2,246.00	9.02
คสท.	1,239.00			1,239.00	9,077.00	(1,318.00)	(12.68)	1,340.00			1,340.00	10,417.00	(1,434.00)	(12.10)
สคป.	13,780.00			13,780.00	99,524.00	7,410.00	8.04	14,713.00			14,713.00	114,237.00	6,792.00	6.32
สพท.	11,805.00			11,805.00	86,925.00	(6,521.00)	(6.98)	13,886.00			13,886.00	100,811.00	(7,804.00)	(7.19)
สพส.	9,897.00			9,897.00	64,789.00	3,919.00	6.44	9,468.00			9,468.00	74,257.00	3,513.00	4.97
ตสน.	554.00			554.00	3,025.00	(458.00)	(13.15)	443.00			443.00	3,468.00	(590.00)	(14.54)
กพร.	941.00			941.00	7,097.00	165.00	2.38	1,070.00			1,070.00	8,167.00	254.00	3.21
สัตวแพทย์สภา	981.00			981.00	6,726.00	1,341.00	24.90	952.00			952.00	7,678.00	1,145.00	17.53
ผลรวมของกอง/สำนักต่างๆ														
ตามที่ สลก. ๑๓	112,000.00	1,610.00	5,757.00	119,367.00	866,159.00	15,903.00	1.87	126,000.00	1,933.00	6,595.00	134,528.00	1,000,687.00	14,230.00	1.44
มิเตอร์ A,B,C ตามที่ สลก. ๑๓	112,000.00	1,610.00	5,757.00	119,367.00	866,159.00	15,903.00	1.87	126,000.00	1,933.00	6,595.00	134,528.00	1,000,687.00	14,230.00	1.44
ผลต่างมิเตอร์ A,B,C กับผลรวม ของกอง/สำนักต่างๆ	-	-	-	-	-	-	-	-	-	-	-	-	-	-
มิเตอร์ที่ กฟน. ๑๓	114,814.00	1,687.00	5,997.00	122,498.00	851,097.00	11,533.00	1.37	122,671.00	1,914.00	6,520.00	131,105.00	982,202.00	13,363.00	1.38
ผลต่างมิเตอร์ A,B,C ที่ สลก.๑๓ กับใบแจ้งหนี้ของ กฟน.	(2,814.00)	(77.00)	(240.00)	(3,131.00)	15,062.00	4,370.00	40.87	3,329.00	19.00	75.00	3,423.00	18,485.00	867.00	4.92
สสช.				159,000.00	1,204,000.00	238,000.00	24.64				144,000.00	1,348,000.00	219,000.00	19.40
สคส.				154,268.00	1,065,492.00	(3,712.00)	(0.35)				180,660.00	1,246,152.00	20,476.00	1.67

สรุปหน่วยกระแสไฟฟ้ารายสำนัก/กอง

เดือน มิเตอร์	มิถุนายน 2550							กรกฎาคม 2550						
	A	B	C	รวม	รวมแต่ต้นปี 2550	เพิ่ม/(ลด) จาก ปี 2549	คิดเป็น %	A	B	C	รวม	รวมแต่ต้นปี 2550	เพิ่ม/(ลด) จาก ปี 2549	คิดเป็น %
หน่วยงาน														
ผู้บริหาร	6,601.00			6,601.00	47,798.00	677.00	1.44	5,609.00			5,609.00	53,407.00	726.00	1.38
ผู้เชี่ยวชาญ	6,806.00			6,806.00	51,639.00	11,067.00	27.28	6,760.00			6,760.00	58,399.00	12,475.00	27.16
สลก.	33,125.00	2,037.00	6,594.00	41,756.00	348,287.00	(10,362.00)	(2.89)	32,511.00	1,996.00	6,244.00	40,751.00	389,038.00	(8,283.00)	(2.08)
กกจ.	9,534.00			9,534.00	77,845.00	6,651.00	9.34	9,296.00			9,296.00	87,141.00	7,488.00	9.40
กค.	12,462.00			12,462.00	101,248.00	3,241.00	3.31	13,085.00			13,085.00	114,333.00	4,445.00	4.05
กนค.	2,787.00			2,787.00	21,351.00	634.00	3.06	2,577.00			2,577.00	23,928.00	763.00	3.29
กบส.	7,443.00			7,443.00	50,413.00	5,766.00	12.91	5,878.00			5,878.00	56,291.00	6,383.00	12.79
กผง.	6,256.00			6,256.00	49,556.00	1,660.00	3.47	6,086.00			6,086.00	55,642.00	2,413.00	4.53
กอส.	4,060.00			4,060.00	31,220.00	2,538.00	8.85	3,329.00			3,329.00	34,549.00	2,049.00	6.30
คสท.	1,414.00			1,414.00	11,831.00	(1,427.00)	(10.76)	1,147.00			1,147.00	12,978.00	(1,789.00)	(12.11)
สคบ.	16,583.00			16,583.00	130,820.00	8,651.00	7.08	15,915.00			15,915.00	146,735.00	9,456.00	6.89
สพท.	14,094.00			14,094.00	114,905.00	(7,568.00)	(6.18)	12,579.00			12,579.00	127,484.00	(9,303.00)	(6.80)
สพส.	10,321.00			10,321.00	84,578.00	4,806.00	6.02	9,876.00			9,876.00	94,454.00	5,382.00	6.04
ตสน.	460.00			460.00	3,928.00	(568.00)	(12.63)	389.00			389.00	4,317.00	(590.00)	(12.02)
กพร.	1,000.00			1,000.00	9,167.00	297.00	3.35	957.00			957.00	10,124.00	157.00	1.58
สัสดวแพทย์สภา	1,054.00			1,054.00	8,732.00	1,055.00	13.74	1,006.00			1,006.00	9,738.00	1,029.00	11.82
ผลรวมของกอง/สำนักต่างๆ														
ตามที่ สลก. ๑ค	134,000.00	2,037.00	6,594.00	142,631.00	1,143,318.00	27,118.00	2.43	127,000.00	1,996.00	6,244.00	135,240.00	1,278,558.00	32,801.00	2.63
มิเตอร์ A,B,C ตามที่ สลก. ๑ค	134,000.00	2,037.00	6,594.00	142,631.00	1,143,318.00	27,118.00	2.43	127,000.00	1,996.00	6,244.00	135,240.00	1,278,558.00	32,801.00	2.63
ผลต่างมิเตอร์ A,B,C กับผลรวม ของกอง/สำนักต่างๆ	-	-	-	-	-	-	-	-	-	-	-	-	-	-
มิเตอร์ที่ กฟน. ๑ค	137,084.00	2,127.00	6,903.00	146,114.00	1,128,316.00	35,628.00	3.26	122,260.00	1,944.00	6,263.00	130,467.00	1,258,783.00	34,991.00	2.86
ผลต่างมิเตอร์ A,B,C ที่ สลก.๑ค กับใบแจ้งหนี้ของ กฟน.	(3,084.00)	(90.00)	(309.00)	(3,483.00)	15,002.00	(8,510.00)	(36.19)	4,740.00	52.00	(19.00)	4,773.00	19,775.00	(2,190.00)	(9.97)
สสช.				173,000.00	1,521,000.00	223,000.00	17.18				158,000.00	1,679,000.00	207,000.00	14.06
สคส.				187,332.00	1,433,484.00	54,217.60	3.93				172,048.00	1,605,532.00	58,780.00	3.80

สรุปหน่วยกระแสไฟฟ้ารายสำนัก/กอง

เดือน มิเตอร์	สิงหาคม 2550							กันยายน 2550							
	A	B	C	รวม	รวมแต่ต้นปี 2550	เพิ่ม/(ลด) จาก ปี 2549	คิดเป็น %	A	B	C	รวม	รวมแต่ต้นปี 2550	เพิ่ม/(ลด) จาก ปี 2549	คิดเป็น %	
หน่วยงาน															
ผู้บริหาร	5,140.00			5,140.00	58,547.00	(1.00)	(0.00)	4,735.00			4,735.00	63,282.00	(733.00)	(1.15)	
ผู้เชี่ยวชาญ	6,172.00			6,172.00	64,571.00	12,962.00	25.12	5,562.00			5,562.00	70,133.00	12,878.00	22.49	
สลก.	30,465.00	1,729.00	5,564.00	37,758.00	426,796.00	(12,288.00)	(2.80)	27,850.00	1,237.00	4,433.00	33,520.00	460,316.00	(19,063.00)	(3.98)	
กกจ.	8,561.00			8,561.00	95,702.00	6,837.00	7.69	8,117.00			8,117.00	103,819.00	6,341.00	6.51	
กค.	13,304.00			13,304.00	127,637.00	3,968.00	3.21	13,356.00			13,356.00	140,993.00	3,446.00	2.51	
กนต.	2,544.00			2,544.00	26,472.00	542.00	2.09	2,498.00			2,498.00	28,970.00	525.00	1.85	
กบส.	5,812.00			5,812.00	62,103.00	6,667.00	12.03	5,519.00			5,519.00	67,622.00	6,980.00	11.51	
กมจ.	5,996.00			5,996.00	61,638.00	2,095.00	3.52	5,524.00			5,524.00	67,162.00	1,641.00	2.50	
กอส.	2,905.00			2,905.00	37,454.00	1,193.00	3.29	3,035.00			3,035.00	40,489.00	745.00	1.87	
คสท.	1,345.00			1,345.00	14,323.00	(1,931.00)	(11.88)	1,322.00			1,322.00	15,645.00	(2,176.00)	(12.21)	
สคบ.	14,339.00			14,339.00	161,074.00	5,112.00	3.28	14,111.00			14,111.00	175,185.00	3,548.00	2.07	
สพท.	9,980.00			9,980.00	137,464.00	(13,696.00)	(9.06)	9,193.00			9,193.00	146,657.00	(17,463.00)	(10.64)	
สพส.	8,966.00			8,966.00	103,420.00	3,669.00	3.68	8,879.00			8,879.00	112,299.00	2,550.00	2.32	
ตสน.	394.00			394.00	4,711.00	(607.00)	(11.41)	372.00			372.00	5,083.00	(674.00)	(11.71)	
กพร.	1,112.00			1,112.00	11,236.00	83.00	0.74	1,054.00			1,054.00	12,290.00	47.00	0.38	
สัตว์แพทย์สภา	965.00			965.00	10,703.00	716.00	7.17	873.00			873.00	11,576.00	510.00	4.61	
ผลรวมของกอง/สำนักต่างๆ															
ตามที่ สลก. จด	118,000.00	1,729.00	5,564.00	125,293.00	1,403,851.00	15,321.00	1.10	112,000.00	1,237.00	4,433.00	117,670.00	1,521,521.00	(898.00)	(0.06)	
มิเตอร์ A,B,C ตามที่ สลก. จด	118,000.00	1,729.00	5,564.00	125,293.00	1,403,851.00	15,321.00	1.10	112,000.00	1,237.00	4,433.00	117,670.00	1,521,521.00	(898.00)	(0.06)	
ผลต่างมิเตอร์ A,B,C กับผลรวม ของกอง/สำนักต่างๆ	-	-	-	-	-	-	-	-	-	-	-	-	-	-	
มิเตอร์ที่ กฟน. จด	118,038.00	1,995.00	6,562.00	126,595.00	1,385,378.00	22,146.00	1.62	-	-	-	-	1,385,378.00	(111,450.00)	(7.45)	
ผลต่างมิเตอร์ A,B,C ที่ สลก. จด กับใบแจ้งหนี้ของ กฟน.	(38.00)	(266.00)	(998.00)	(1,302.00)	18,473.00	(6,825.00)	(26.98)	112,000.00	1,237.00	4,433.00	117,670.00	136,143.00	110,552.00	432.00	
สสช.				197,000.00	1,876,000.00	231,000.00	14.04					1,876,000.00	51,000.00	2.79	
สคส.				184,524.00	1,790,056.00	83,692.80	4.90					83,152.00	1,873,208.00	5,620.00	0.30